

# K-370-M

# SIERRA DE CINTA MANUAL



## DESCRIPCION

Sierra de cinta robusta especial para el corte de hierro y acero hasta 60° derecha.  
 Arco fabricado en aluminio y bancada de chapa soldada.


## CARACTERISTICAS

- Normas CE.
- Equipo de refrigeración.
- Dos velocidades de corte 35/70.
- Mordaza con apriete rápido.
- Guía cinta con rodamientos y pastillas widia.
- Moza graduable de 5 rodillos incluida










### OPCION BAJADA HIDRAULICA



### OPCION MORDAZA NEUMATICA



## ESPECIFICACIONES

Dimensiones de cinta	3150X27X0,9 mm.
Motor	1,5 HP / 2 Hp.
Velocidades corte	35-70 mt/min.
Altura de trabajo	995 mm.
Bomba de taladrina	0,12 Hp.
Peso	420 Kg.
Dimensiones	1600X1000X1500 mm.
Nivel de ruido	70 Db.
Capacidad de corte  90°	260 mm.
Capacidad de corte  90°	370X200 mm.
Capacidad de corte  90°	220X220 mm.
Capacidad de corte  45° DCHA	250 mm .
Capacidad de corte  45° DCHA	250X200 mm.
Capacidad de corte  45° DCHA	200X200 mm.
Capacidad de corte  60° DCHA	150 mm.
Capacidad de corte  60° DCHA	150X130 mm.
Capacidad de corte  60° DCHA	130X130 mm.

## MOZA GRADUABLE 5 RODILLOS

